



Georreferenciación  
de la Inversión  
PL y PP  
2016

## Iniciamos ruta

\* Rendiciones de cuentas de los proyectos PL y PP ejecutados el 2014.

## Participamos y elegimos:

\* Inscripción de candidatos a delegados por Asambleas Barriales y Veredales, Organizaciones Sociales, y grupos poblacionales o sectoriales.

### \* Asambleas Barriales y Veredales:

Momento 1: Asambleas Barriales y Veredales para la identificación de problemáticas.

Momento 2: Asambleas Barriales y Veredales para elección de los delegados y delegadas por votación comunitaria.

## Formamos y capacitamos:

\* Proceso de inducción y capacitación.

\* Acreditación y posesión de delegados.

## Planeamos, acordamos y priorizamos:

### \* 1er Consejo Comunal o Corregimental:

Presentación metodología de priorización, definición y conformación de comisiones o plenarias temáticas.

### \* Trabajo en Comisiones o Plenarias Temáticas:

Elaboración de propuestas de solución a problemáticas y formulación de proyectos.

### \* 2º Consejo Comunal o Corregimental:

Priorización de proyectos que se ejecutarán con recursos PL y PP 2016, a través de votación en plenaria (la mitad más 1 de los votos) de los delegados asistentes.

## Socializamos y rendimos cuentas:

\* Socialización de los resultados de la priorización de recursos a las comunidades.

\* Rendiciones de cuentas por parte de la Administración Municipal sobre los efectos y resultados en la ejecución de los recursos PL y PP 2015.

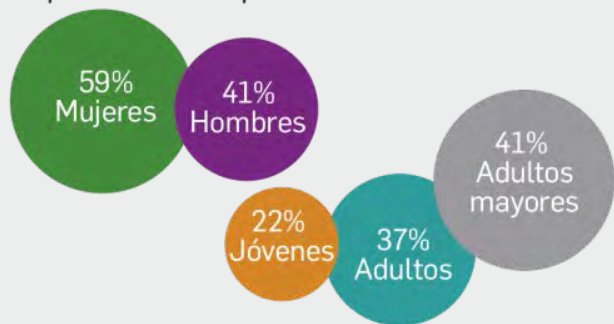
## Revisamos y oficializamos los resultados:

\* Refrendación de las decisiones del Consejo Comunal o Corregimental por parte de las Juntas Administradoras Locales - JAL-.

\* Entrega de la matriz de proyectos e inversión (POAI - Plan Operativo Anual de Inversión) al Concejo Municipal de Medellín para aprobación del presupuesto 2016.



☑ 314.423 personas han participado del Proceso de Planeación Local y Presupuesto Participativo desde el 2012:



Asistentes Asambleas Barriales y Veredales:



Delegados/as PL y PP:

Año	Delegados	Organizaciones	Total
2012	3.592	1.880	5.472
2013	1.080	1.362	2.442
2014	1.080	1.362	2.442
2015	2.843	1.823	4.666

☑ 1.202 proyectos priorizados por las comunidades durante el cuatrienio:

# 2015

## 2012

👍 267 proyectos

TECHO PRESUPUESTAL:  
**\$151.000.000.000**

Vigencia 2013

## 2013

👍 232 proyectos

TECHO PRESUPUESTAL:  
**\$151.000.000.000**

Vigencia 2014

## 2014

👍 307 proyectos

TECHO PRESUPUESTAL:  
**\$151.000.000.000**

Vigencia 2015

**396** proyectos

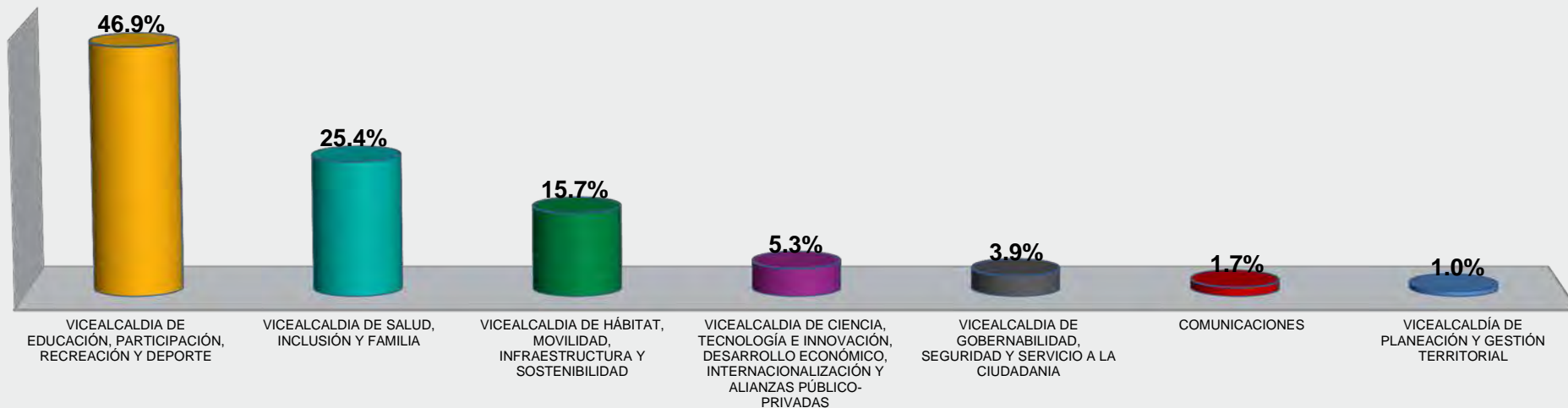
**\$151.000** millones  
Techo Presupuestal

Vigencia 2016

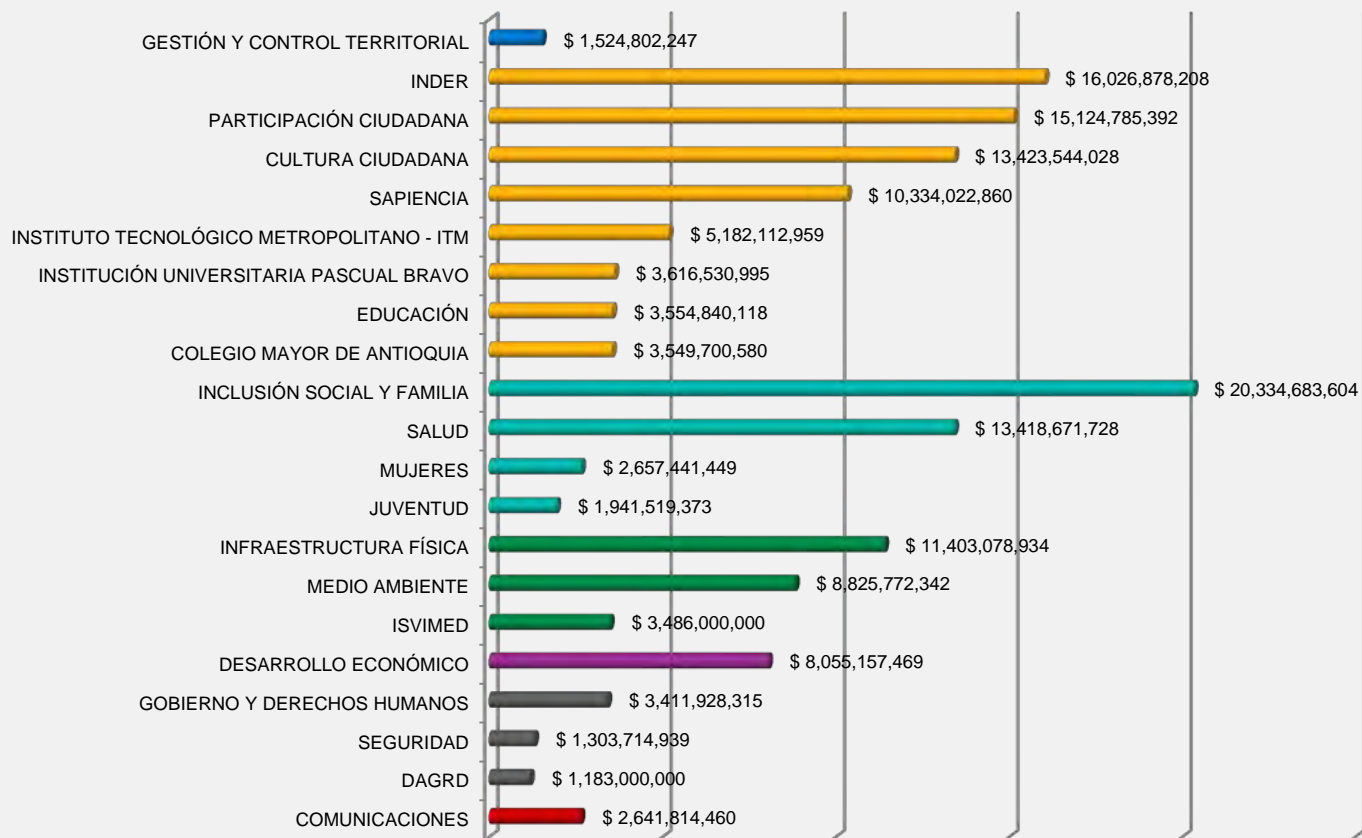
☑ En lo que va corrido del cuatrienio se ha asignado a las comunidades **\$604.000.000.000** para priorizar proyectos por Presupuesto Participativo.



## Distribución de Recursos PL Y PP por Sector Administrativo



## Distribución de Recursos PL Y PP 2016 por dependencia



VICEALCALDÍA DE PLANEACIÓN Y  
GESTIÓN TERRITORIAL  
**VALOR = 1.524.802.247**

VICEALCALDIA DE EDUCACIÓN,  
PARTICIPACIÓN, RECREACIÓN Y DEPORTE  
**VALOR = 70.812.415.140**

VICEALCALDIA DE SALUD, INCLUSIÓN Y  
FAMILIA  
**VALOR = 38.352.316.154**

VICEALCALDIA DE HÁBITAT, MOVILIDAD,  
INFRAESTRUCTURA Y SOSTENIBILIDAD  
**VALOR = 23.714.851.276**

VICEALCALDIA DE CIENCIA, TECNOLOGÍA  
E INNOVACIÓN, DESARROLLO  
ECONÓMICO, INTERNACIONALIZACIÓN Y  
ALIANZAS PÚBLICO-PRIVADAS  
**VALOR = 8.055.157.469**

VICEALCALDIA DE GOBERNABILIDAD,  
SEGURIDAD Y SERVICIO A LA  
CIUDADANÍA  
**VALOR = 5.898.643.254**

COMUNICACIONES  
**VALOR = 2.641.814.460**



**CORREGIMIENTO**  
San Sebastián  
de Palmitas





**Techo  
Presupuestal:**

**\$ 4.287 millones**

**# Proyectos:**

**13**

**Refrendados:**

Resolución JAL  
# **05** de 2015



NOMBRE DEL PROYECTO	VALOR	DEPENDENCIA
Construcción alcantarillado La Aldea parte baja.	\$ 1,219,802,247	Gestión Y Control Territorial
Recuperación y mantenimiento de vías terciarias del corregimiento San Sebastián de Palmitas.	\$ 910,679,752	Infraestructura Física
Apoyo y fortalecimiento a grupos y espacios participativos en el marco de sus actividades políticas comunitarias Corregimiento San Sebastián de Palmitas.	\$ 623,000,000	Participación Ciudadana
Educación superior - promoción y apoyo a los estudiantes del corregimiento San Sebastián De Palmitas para el acceso a la educación superior mediante un fondo que financia matrícula y sostenimiento para los estudiantes a través de un crédito condonable.	\$ 450,000,000	SAPIENCIA
Atención social a la población en situación y riesgo de vulnerabilidad social del corregimiento San Sebastián de Palmitas.	\$ 282,590,000	Inclusión Social Y Familia
Fortalecimiento del hábitat y la educación ambiental de los habitantes del corregimiento San Sebastián de Palmitas.	\$ 260,000,000	Medio Ambiente



NOMBRE DEL PROYECTO	VALOR	DEPENDENCIA
Fomento a la producción agropecuaria, caña y de café en el corregimiento San Sebastián de Palmitas mediante la entrega de insumos a las unidades agrícolas familiares.	\$ 185,000,000	Desarrollo Económico
Fortalecimiento a medios y procesos de comunicación del corregimiento San Sebastián de Palmitas.	\$ 95,348,000	Comunicaciones
Fortalecimiento de la seguridad ciudadana en el corregimiento San Sebastián de Palmitas.	\$ 70,000,001	Seguridad
Promocionar la cultura teleférico en territorio.	\$ 64,000,000	Gobierno Y Derechos Humanos
Promoción de la salud y prevención de la enfermedad para contribuir al mejoramiento de la calidad de vida de la población de San Sebastián de Palmitas.	\$ 58,500,000	Salud
Fortalecimiento del colectivo de mujeres del Corregimiento de Palmitas.	\$ 38,000,000	Mujeres
Activación y articulación de las dinámicas juveniles del corregimiento de palmitas.	\$ 30,080,000	Juventud



*Mantente en contacto con nosotros  
y síguenos a través de las redes sociales de la Secretaría:*

Facebook



*Participa Medellín*

Twitter



*@Participamed*

Youtube



*www.youtube.com/  
participamed*



Alcaldía de Medellín



Medellín  
todos por la vida